

# BIG CHEFS

31.12.2023

7 Mayıs 2024

## TMS 29 Öncesi Bilgiler Hakkında Yasal Uyarı

- 1 Ocak 2023 – 31 Aralık 2023 hesap dönemi finansal sonuçlarına ilişkin olarak hazırlanan bu sunumda, Sermaye Piyasası Kurulu'nun 28.12.2023 tarihli Kararı'na uygun olarak Türkiye Muhasebe/Finansal Raporlama Standartlarını uygulayan Şirketimizin TMS 29 hükümlerine göre enflasyon muhasebesi uygulanmış ve bağımsız denetimden geçmiş finansal verileri esas alınmıştır.
- Bu bilgilere ilave olarak, SPK'nın 07.03.2024 tarihli İlke Kararı doğrultusunda; Şirketimiz finansal raporları ile aynı sorumluluk esaslarına tabi olmak üzere; Şirketimizin 2023 yılı ara dönem performansının enflasyon muhasebesi uygulanmamış (tarihi) finansal veriler kullanılarak raporlanmış olması dikkate alınarak, yatırımcı ve analistler tarafından sağlıklı bir analiz yapılabilmesi için, geçmiş dönemlerde yatırımcı sunumlarında kullanılan seçilmiş gösterge niteliğindeki kalemler için tarihi maliyetlere göre hazırlanan verilere de yer verilmiştir. Söz konusu ilave bilgiler, sadece bu döneme özgü olarak açıklanmış olup, bağımsız denetimden geçmemiş, yönetim raporlaması kapsamında hazırlanan bilgileri içermektedir

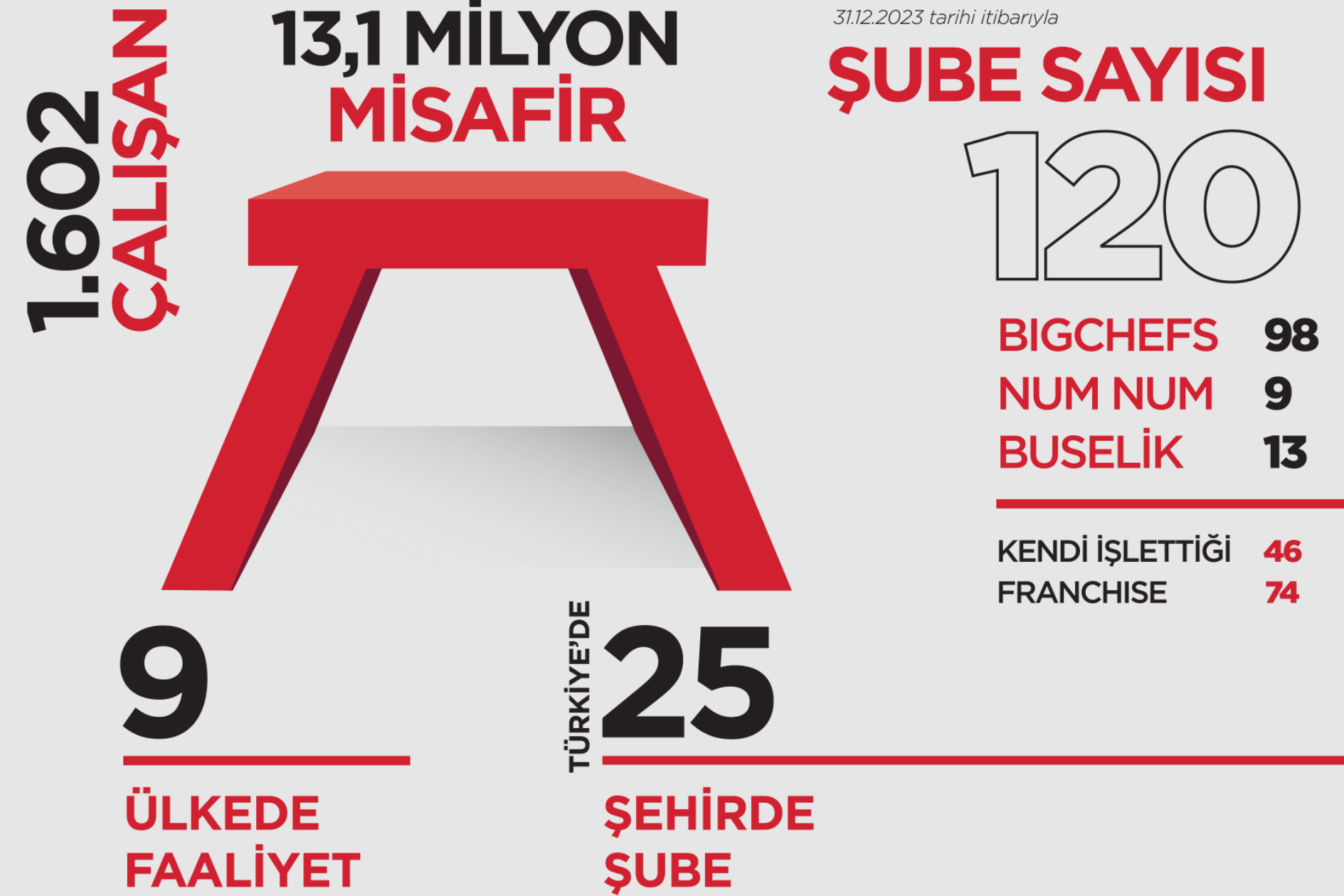
# BÜYÜK ŞEFLER HAKKINDA



# BÜYÜK ŞEFLER KİMDİR?


## Şirket Profili

- 2009 yılında Ankara'da kurulan Büyük Şefler; bünyesindeki BigChefs, Numnum ve Buselik markalarıyla; 31 Aralık 2023 tarihi itibarıyla Türkiye'de 25 şehirde 109 şube; yurt dışında 8 ülkede 11 şube olmak üzere toplam 120 şube ve kendi bünyesinde 1.602 çalışan ile hizmet vermektedir.
- Grubun 2007 yılında Ankara'da kurulan ana markası olan ve yerel ürün, yerel lezzet, kadın üretici ve sürdürülebilirlik kavramlarını menüsünde ve hizmet anlayışında yaratıcı şekilde işleyen Türkiye'nin lider full servis restoran zinciri markası BigChefs; 2014 yılında ilk yurt dışı şubesini, 2019 yılında ise ilk Avrupa şubesi Almanya Frankfurt'u açarak küresel bir marka olma yolunda hızla ilerlemektedir.
- 2023 yılında halka açılan Şirketin hisseleri BIGCH sembolüyle Borsa İstanbul'un Yıldız Pazarında işlem görmektedir.





# ORTAKLIK YAPISI



**33,81%**

Halka Açık

**25,66%**

Fethi Saruhan Tan

**24,39%**

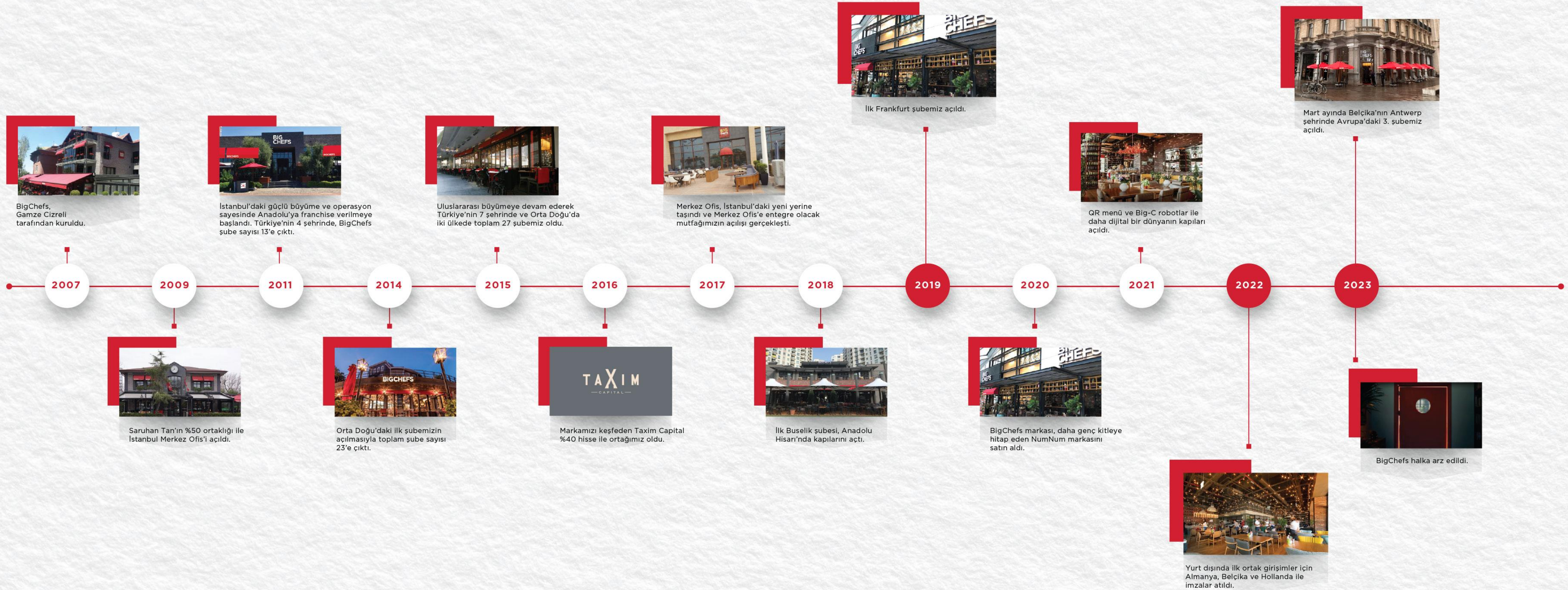
Gamze Hatice Cizreli

**16,14%**

LUXCHEFS SARL

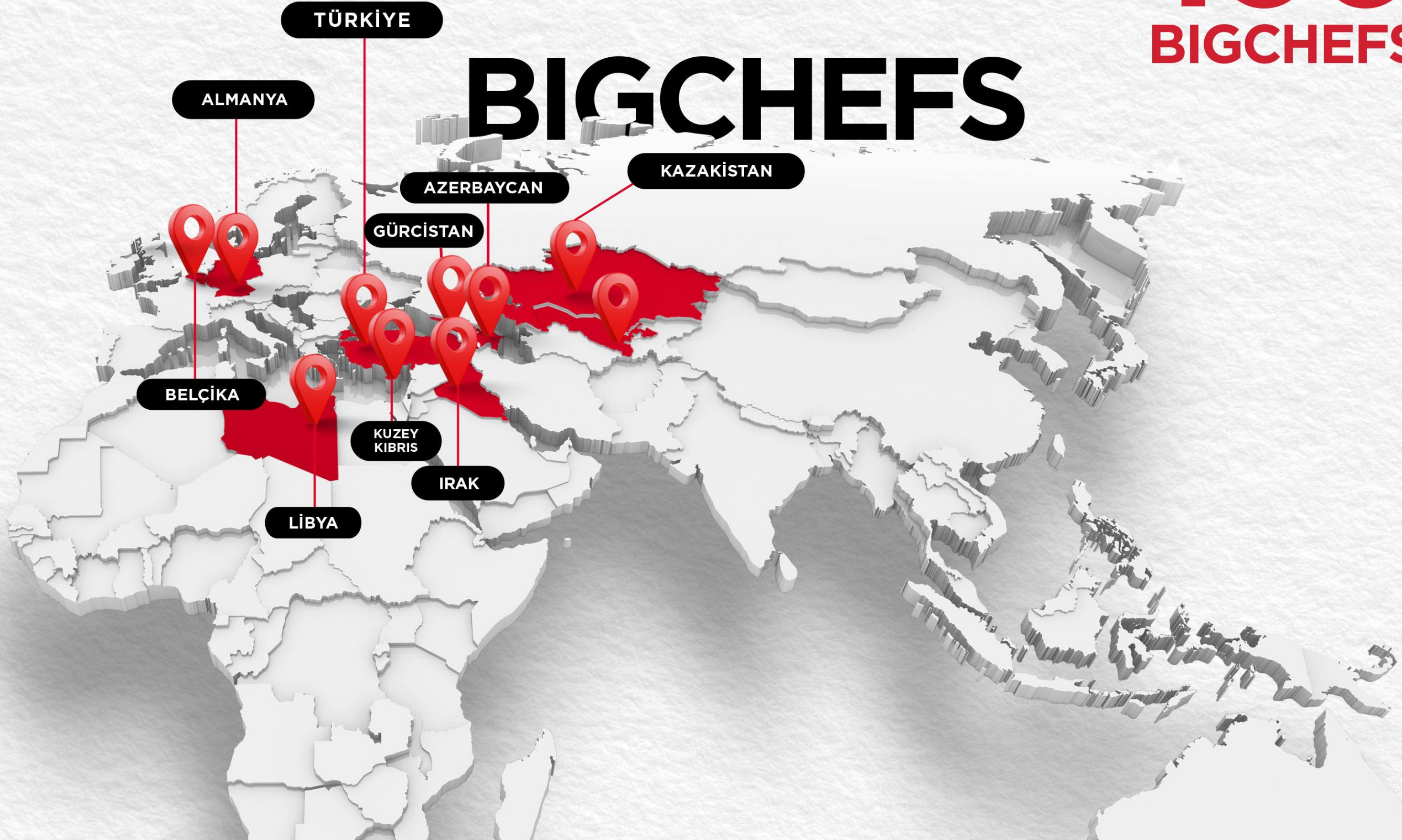


# KİLOMETRE TAŞLARI





**+100**  
**BIGCHEFS**





Şubeler	31 Aralık 2023			31 Aralık 2022		
	Yurt İçi	Yurt Dışı	Toplam	Yurt İçi	Yurt Dışı	Toplam
Toplam	109	11	120	92	8	100
Kendi İşlettiği	42	4	46	41	1	42
BigChefs	33	4	37	34	1	35
NumNum	5	-	5	4	-	4
Buselik	4	-	4	3	-	3
Franchise	67	7	74	51	7	58
BigChefs	54	7	61	42	7	49
NumNum	4	-	4	4	-	4
Buselik	9	-	9	5	-	5





**BIGCHEFS**

BIGCHEFS

BIGCHEFS

BIGCHEFS

BIGCHEFS

**BIGCHEFS**



# numnum



**BIGCHEFS**





**BIGCHEFS**



**NEDEN  
BIGCHEFS?**



# BIG CHEFS

+

X

V



BÜYÜYEN SEKTÖR

YÜKSEK ERİŞİM SAĞLAYAN 3 MARKA

ULAŞILABİLİR LÜKS KONSEPTİ

SÜRDÜRÜLEBİLİR BÜYÜME

DOĞRU LOKASYON TERCİHLERİNE DAYANAN  
BAŞARISI KANITLANMIŞ BÜYÜME MODELİ

TAM DENETİMLE SAĞLANAN YÜKSEK  
STANDARDİZASYON

BÜYÜME, KARLILIK VE BORÇSUZ MALİ YAPI



# SON GELİŐMELER

## Streetfood by Numnum Yeni Konsepti

Bünyesinde BigChefs, Numnum ve Buselik Markalarının bulunduđu ve 1 Şubat 2024 Tarihi itibarıyla 122 şubeye sahip şirketimiz, Numnum markasının altında, Numnum Restoranlarından daha küçük m2'lerde sokak Lezzetlerini, daha az kalemnden oluşan menüsü ile sunan Streetfood by Numnum adıyla bir Alt konsept oluşturmuş olup bu konseptte Sahip ilk şube İstanbul'da 12.02.2024 Tarihinde açılmıştır.



## Ortaklık Yapısında Deđişiklik

6 Şubat 2024 tarihinde ortaklardan Luxchefs S.A.R.L sahip olduđu 17.266.771 TL Nominal tutarın 5.350.000 TL'sini Mehmet Can Karabađ'a satışını gerçekleştirmiştir. Bu işlemle birlikte Grup'un sermayedeki paylarında Luxchefs S.A.R.L. %11,14'e Düşerken, Mehmet Can Karabađ'ın oranı 6 Şubat 2024 itibarıyla %5'e ulaşmıştır.



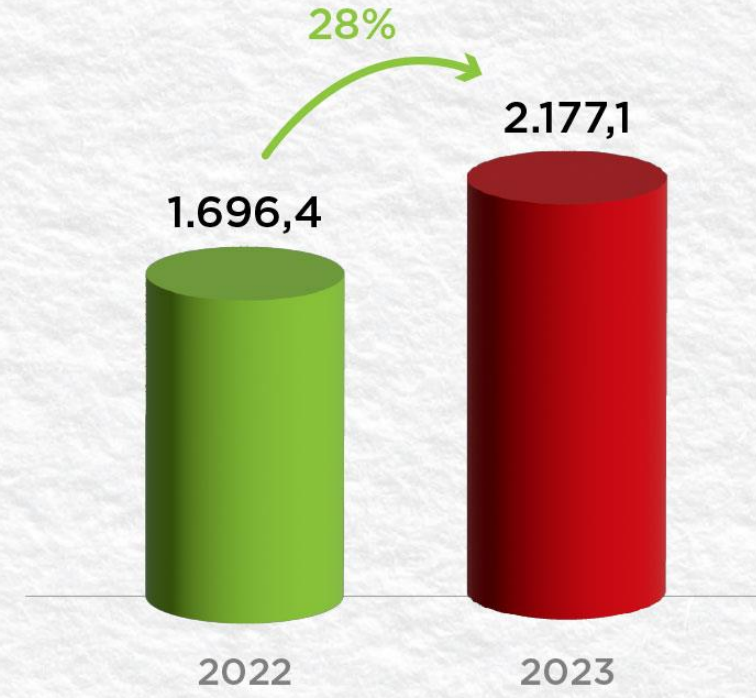
**31.12.2023**  
**FİNANSAL**  
**SONUÇLARI**






# NET SATIŞLAR (Milyon TL)

TMS 29 Enflasyon Muhasebesi Dahil

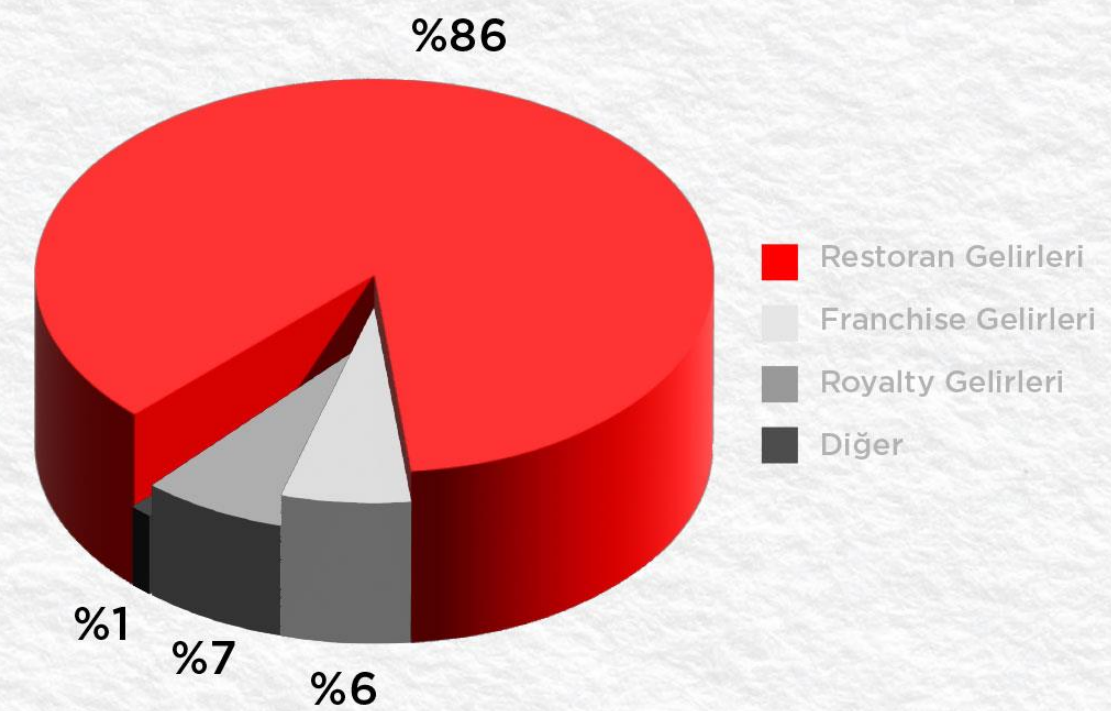
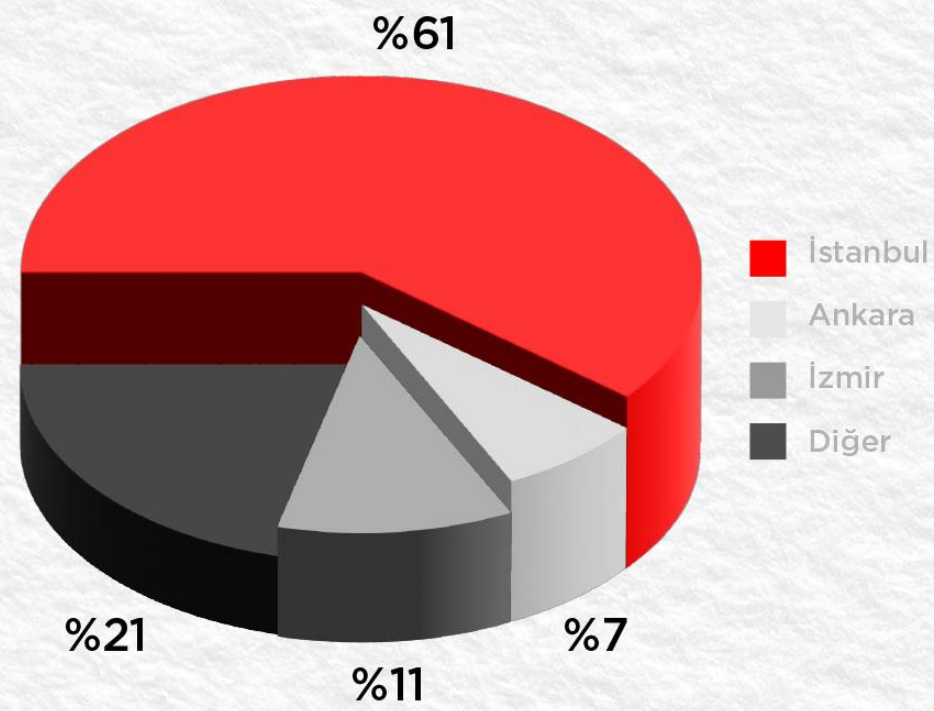
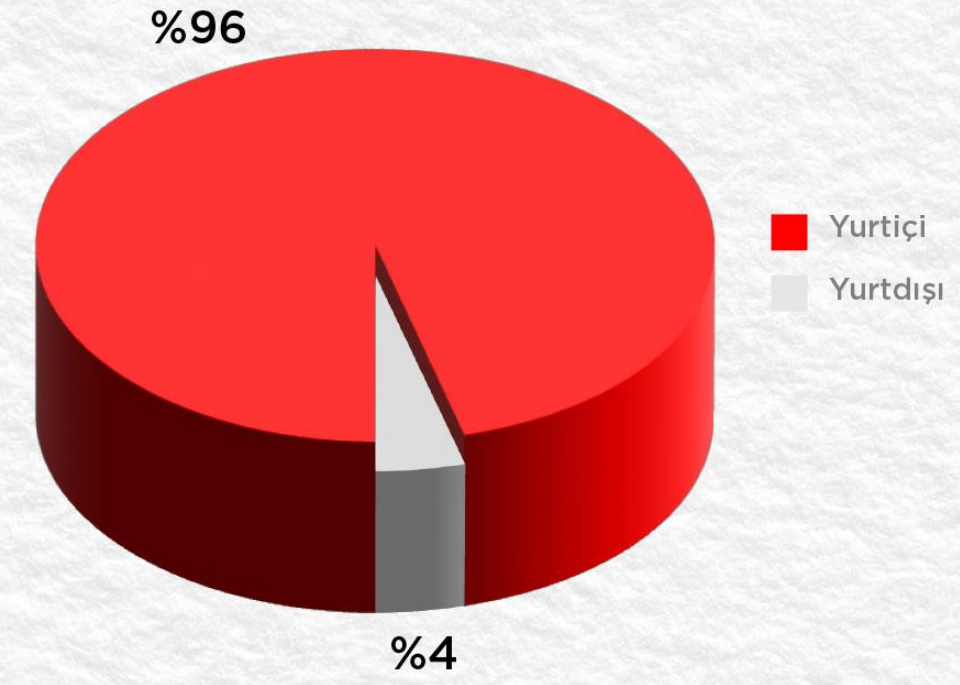
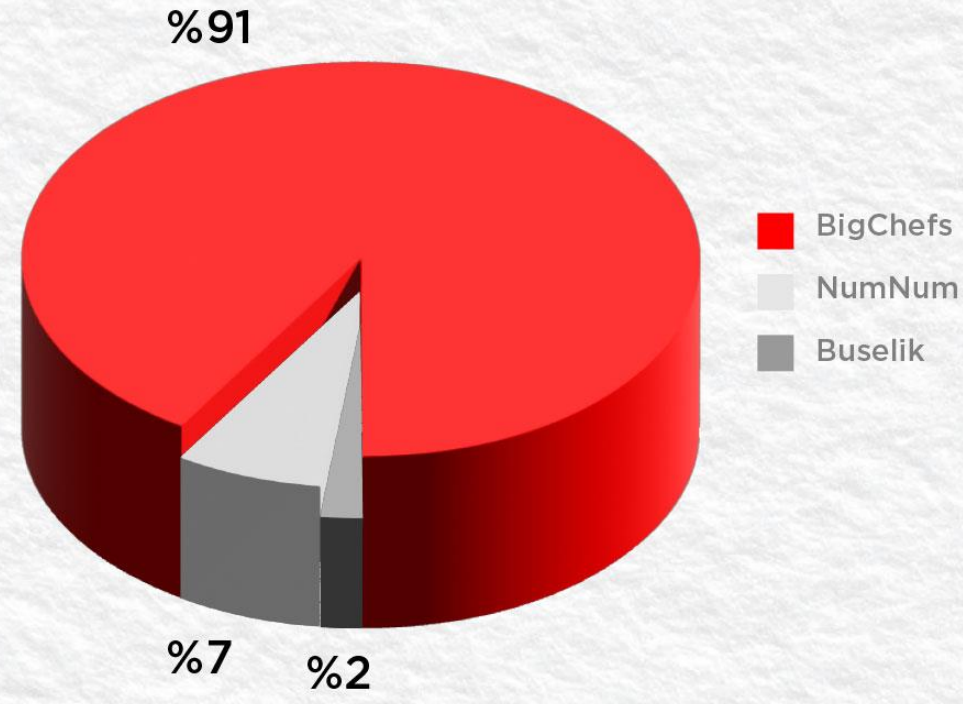


TMS 29 Enflasyon Muhasebesi Hariç





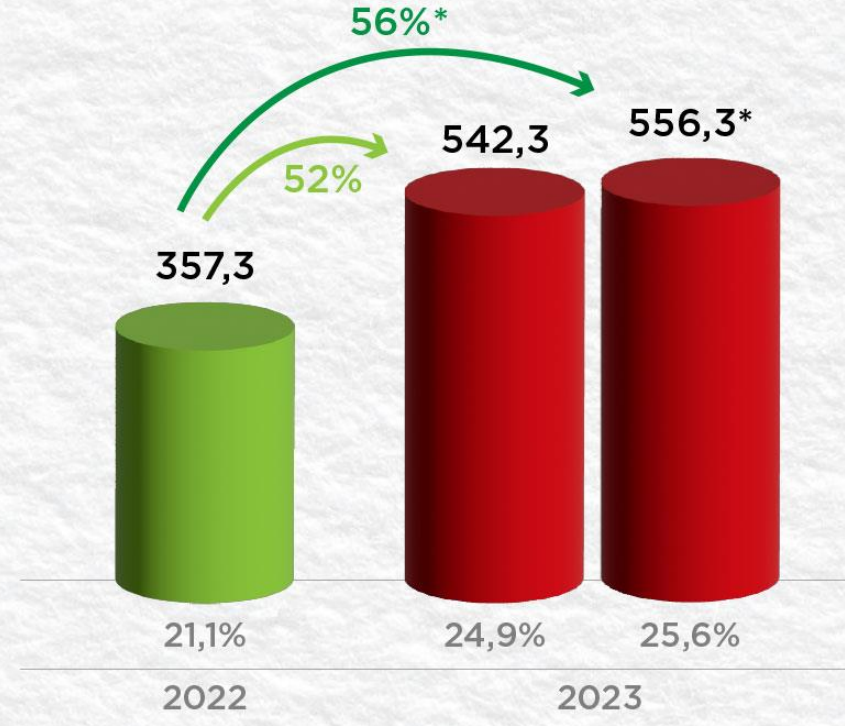
# SATIŞ HACMİ KIRILIMI



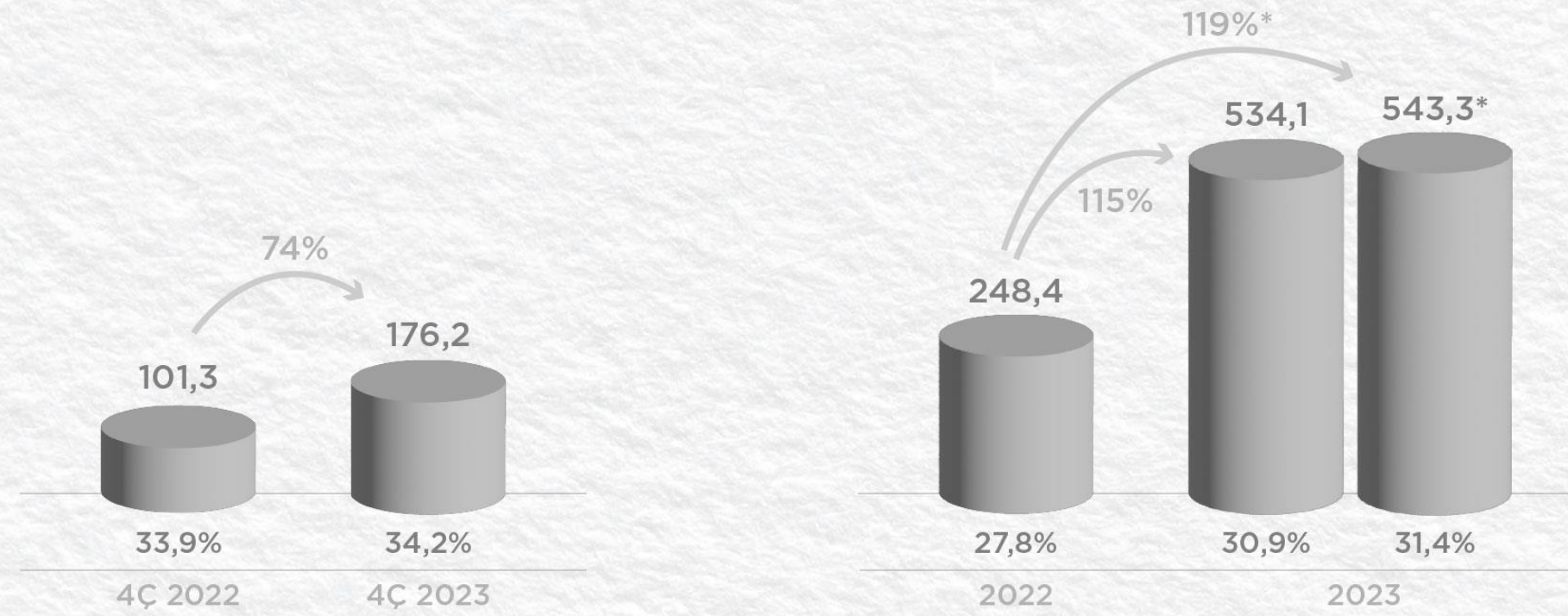


# BRÜT KAR (Milyon TL)

TMS 29 Enflasyon Muhasebesi Dahil



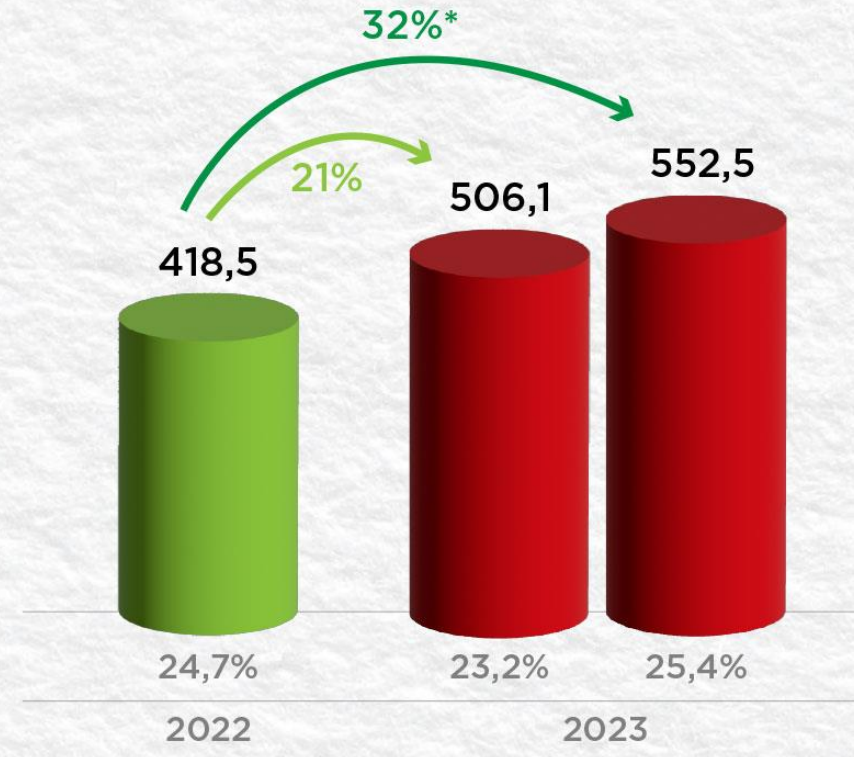
TMS 29 Enflasyon Muhasebesi Hariç



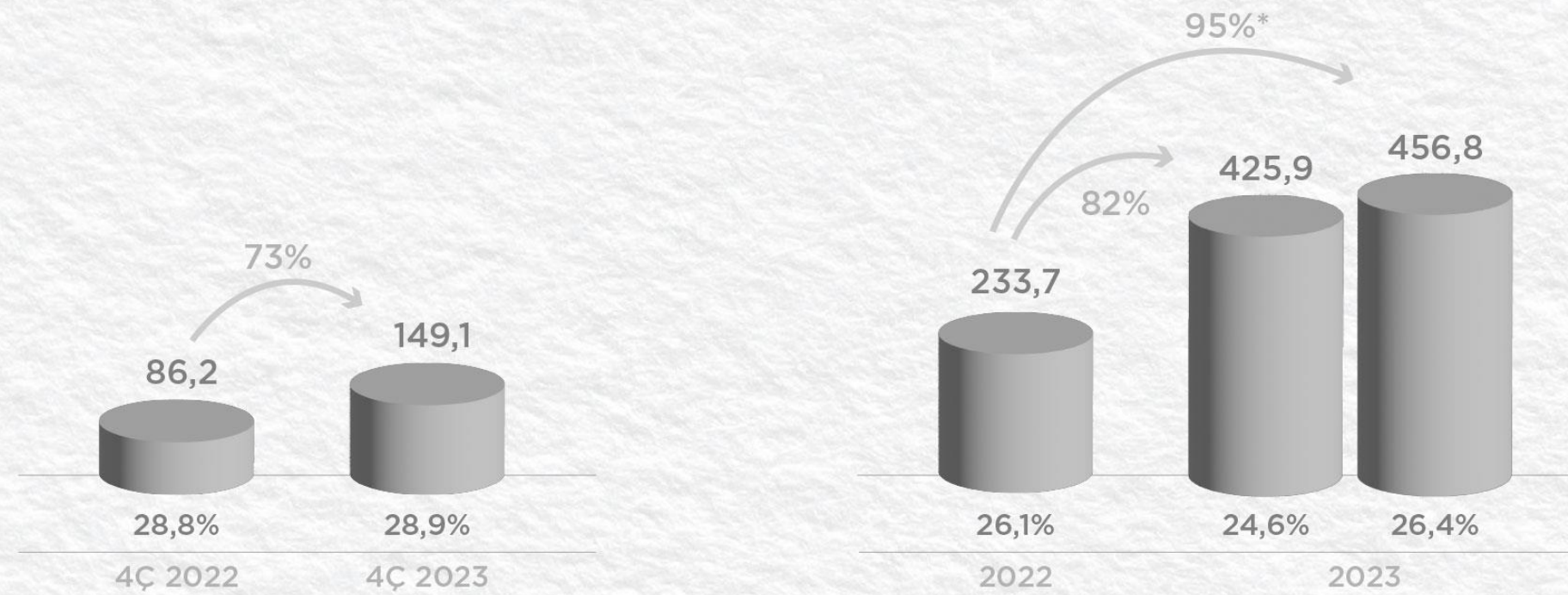
\* Tek seferlik giderler hariç tutulduğunda



## TMS 29 Enflasyon Muhasebesi Dahil



## TMS 29 Enflasyon Muhasebesi Hariç

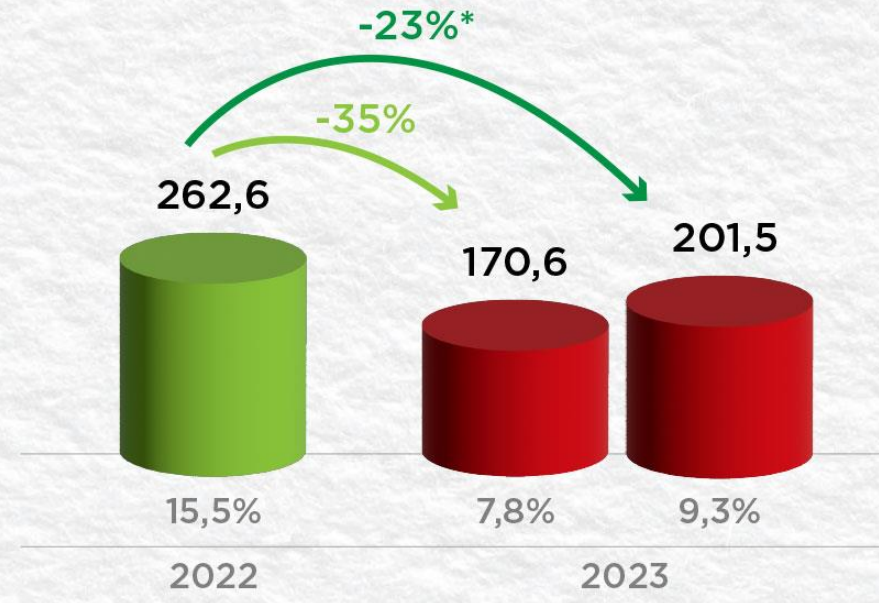


\* Tek seferlik giderler hariç tutulduğunda

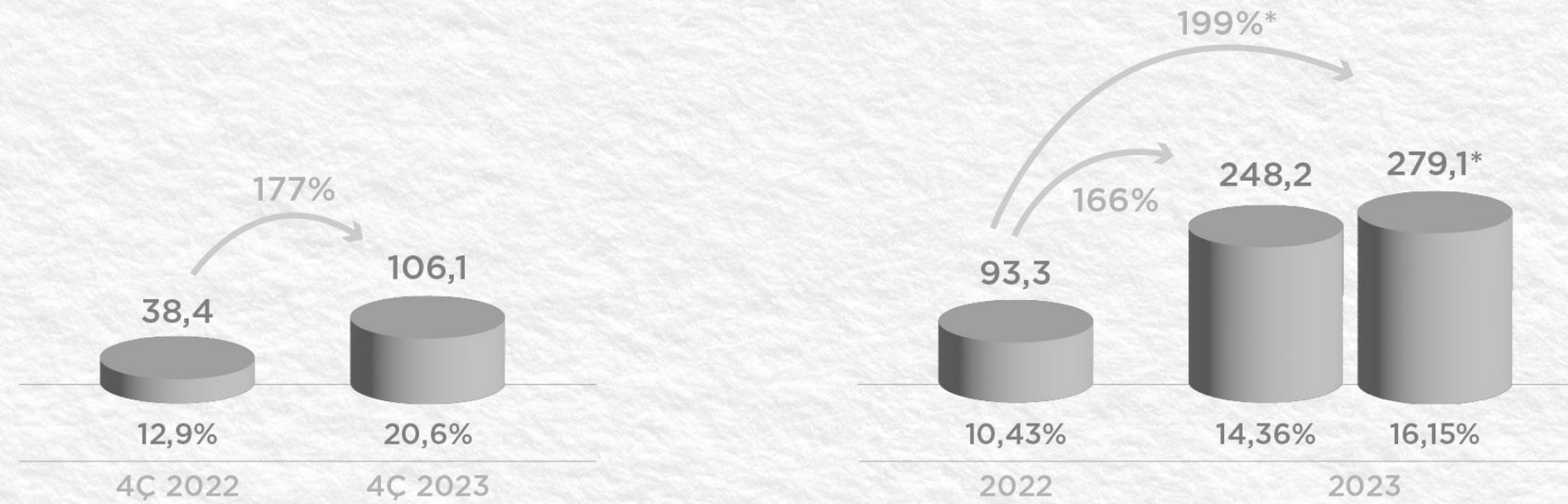


# NET KAR (Milyon TL)

TMS 29 Enflasyon Muhasebesi Dahil



TMS 29 Enflasyon Muhasebesi Hariç

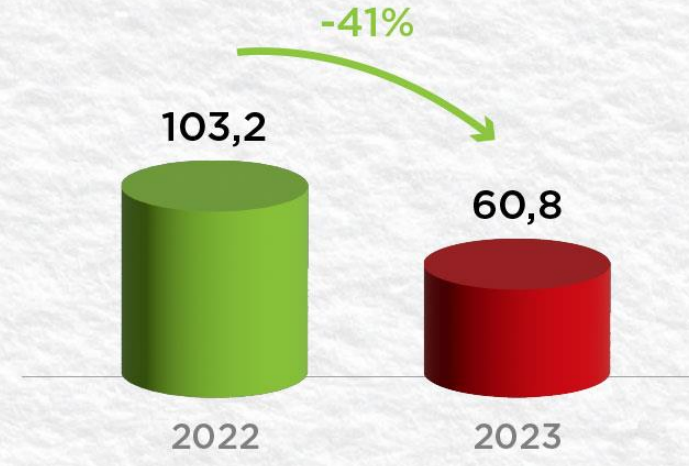


\* Tek seferlik giderler hariç tutulduğunda



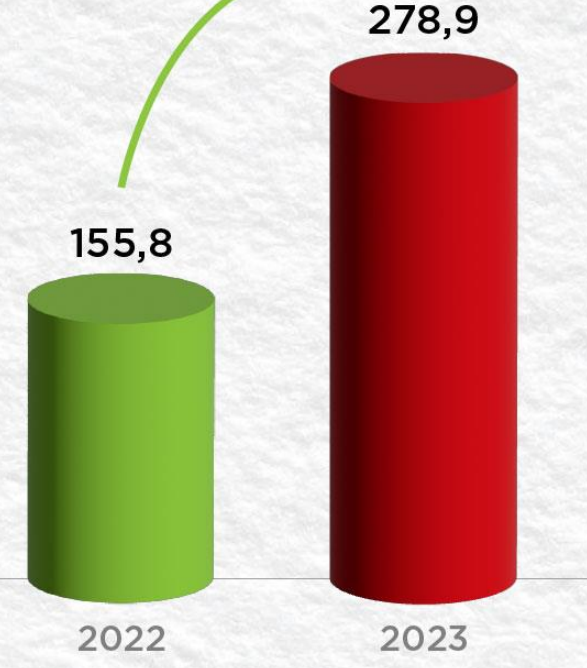
Toplam Finansal Borç  
(milyon tl)

TMS 29 Enflasyon Muhasebesi Dahil

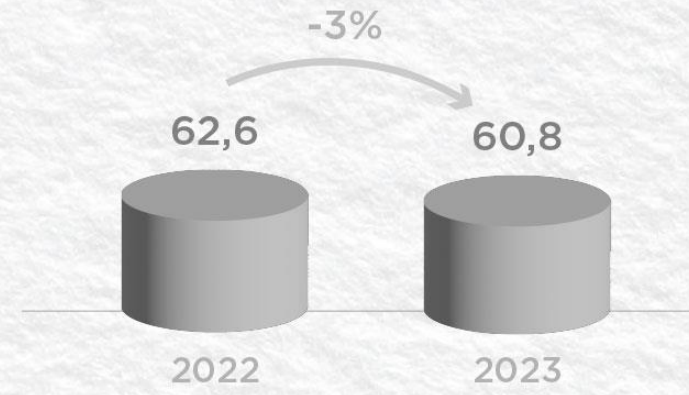


Net Nakit  
(milyon tl)

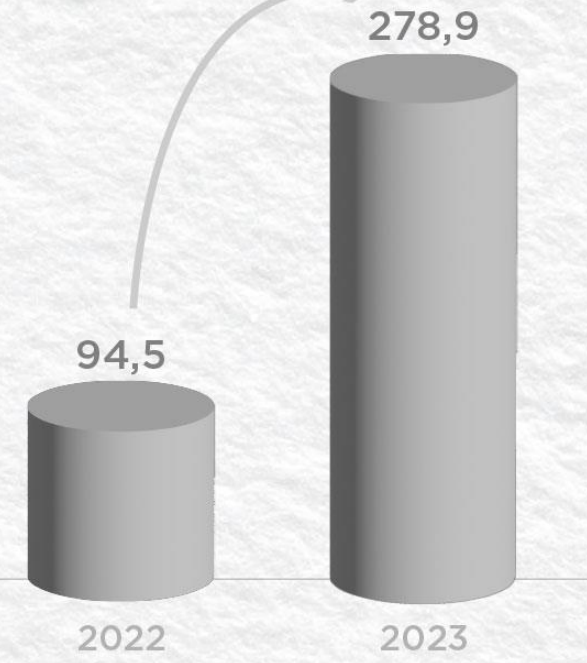
79%



TMS 29 Enflasyon Muhasebesi Hariç



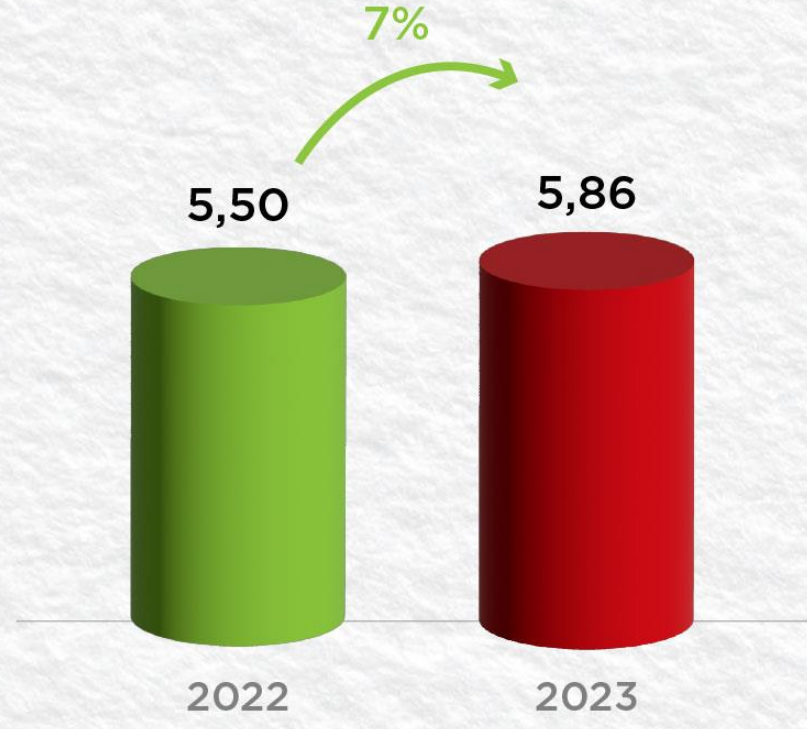
195%



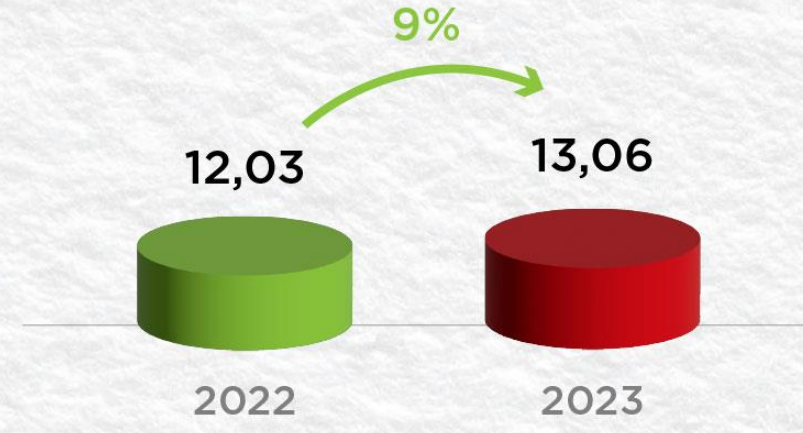
\* Tek seferlik giderler hariç tutulduğunda



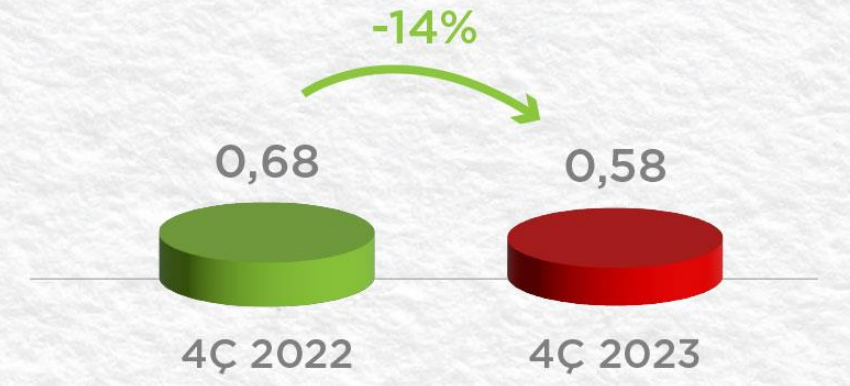
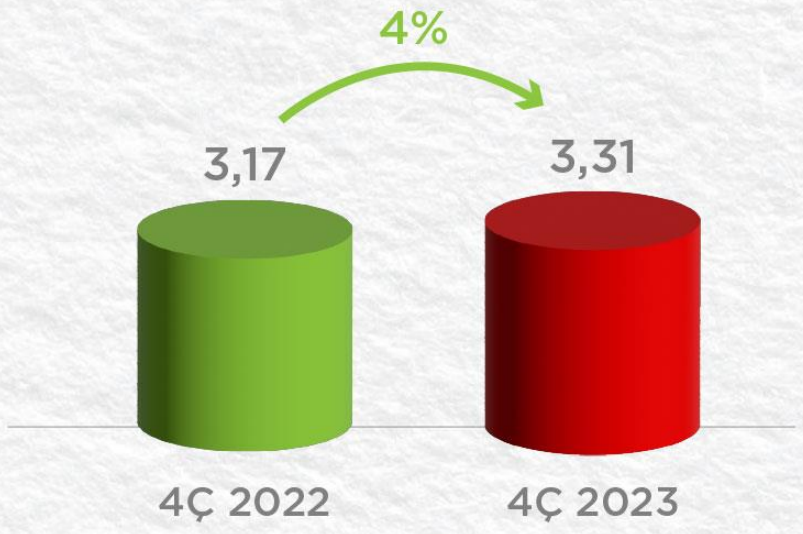
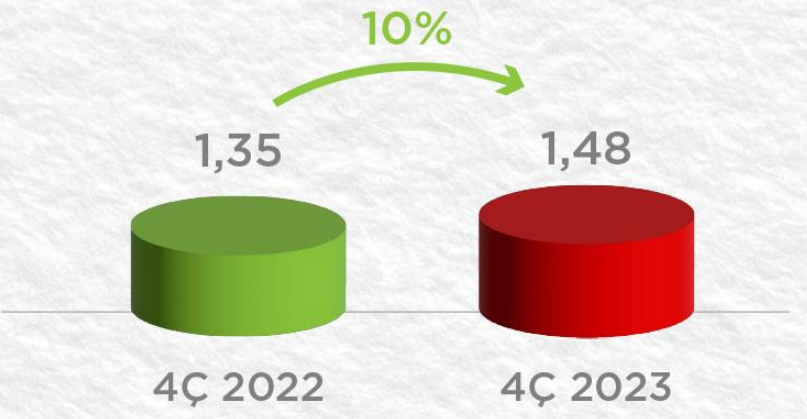
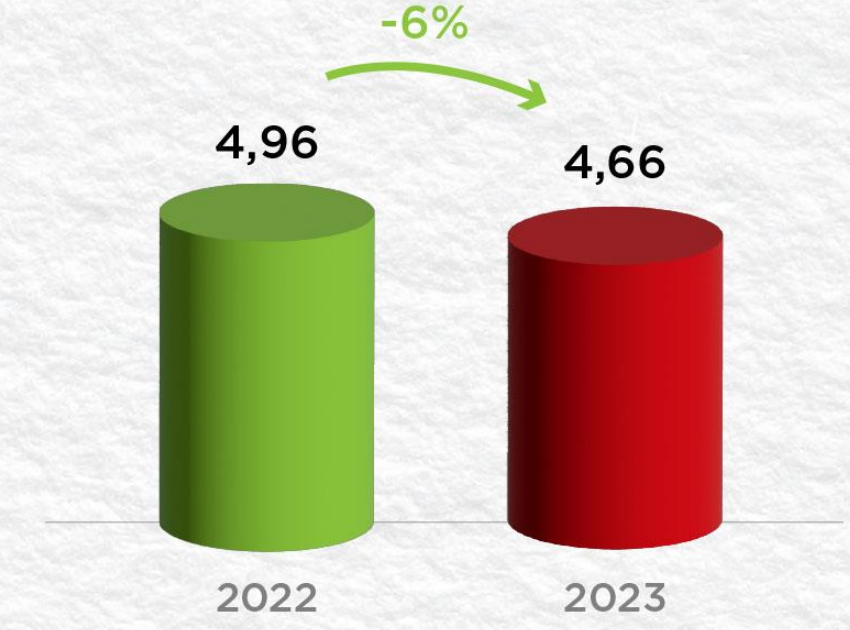
**Fiş Sayısı  
(milyon tl)**



**Ziyaretçi Sayısı  
(milyon tl)**



**Birebir Fiş Sayısı  
(milyon tl)**





# NET NAKİT BORÇLULUK

	FY 2023 TMS 29 Uygulanmış	FY 2022 TMS 29 Uygulanmış	Yıllık Değişim TMS 29 Uygulanmış	FY 2023 TMS 29 Uygulanmamış	FY 2022 TMS 29 Uygulanmamış	Yıllık Değişim TMS 29 Uygulanmamış
Net Nakit Pozisyonu	218.104.166	52.615.413	315%	218.104.166	31.932.075	583%
Nakit ve Nakit Benzerleri	278.909.616	155.768.367	79%	278.909.616	94.535.175	195%
Kısa Vadeli Borçlanmalar	-17.017.098	-18.372.284	-7%	-17.017.098	-11.150.063	53%
Uzun Vadeli Borçlanmaların Kısa Vadeli Kısımları	-23.600.419	-29.983.136	-21%	-23.600.419	-18.196.641	30%
Uzun Vadeli borçlanmalar	-20.187.933	-54.797.534	-63%	-20.187.933	-33.256.396	-39%
Halka Arz Gelirleri Hariç Net Nakit	120.788.447	52.615.413	130%	120.788.447	31.932.075	278%



## Enflasyon Muhasebesinin Finansal Tablo Üzerindeki Etkileri

### Brüt Kar üzerinde TMS 29 Etkisi

Hasılat	1.728.638.739
Maliyet	-1.194.551.508
Brüt Kar	534.087.231
Bir Seferlik Giderler	9.171.378
Düzeltilmiş Brüt Kar <sup>1</sup>	543.258.609
<b>Brüt Kar Marjı</b>	<b>30,9%</b>
<b>Düzeltilmiş Brüt Kar Marjı <sup>1</sup></b>	<b>31,4%</b>
TMS 29 Hasılat Endeks Artışı	448.442.306
TMS 29 Hasılat	2.177.081.045
TMS 29 Satışların Maliyeti Endeks Artışı	-440.271.152
TMS 29 Satışların Maliyeti	-1.634.822.660
TMS 29 Brüt Kar	542.258.385
TMS 29 Bir Seferlik Giderler	14.011.633
TMS 29 Düzeltilmiş Brüt Kar <sup>1</sup>	556.270.018
<b>TMS 29 Brüt Kar Marjı</b>	<b>24,9%</b>
<b>TMS 29 Düzeltilmiş Brüt Kar Marjı <sup>1</sup></b>	<b>25,6%</b>



## FAVÖK üzerinde TMS 29 Etkisi

FAVÖK	425.873.239
Bir Seferlik Giderler	30.941.882
Düzeltilmiş FAVÖK <sup>1</sup>	456.815.121
<b>FAVÖK Marjı</b>	<b>24,6%</b>
<b>Düzeltilmiş FAVÖK <sup>1</sup></b>	<b>26,4%</b>
TMS 29 Hasılat Endeks Artışı	448.442.306
TMS 29 Satışların Maliyeti Endeks Artışı	-313.843.811
TMS 29 Genel Yönetim Giderleri Endeks Artışı	-46.247.302
TMS 29 Pazarlama Giderleri Endeks Artışı	-8.172.748
TMS 29 FAVÖK	506.051.684
TMS 29 Bir Seferlik Giderler	46.493.178
TMS 29 Düzeltilmiş FAVÖK <sup>1</sup>	552.544.862
<b>TMS 29 FAVÖK Marjı</b>	<b>23,2%</b>
<b>TMS 29 Düzeltilmiş FAVÖK Marjı <sup>1</sup></b>	<b>25,4%</b>

<sup>1</sup> Düzeltilmiş FAVÖK ve Brüt kar; halka arz, EYT ve depremden kaynaklı oluşan 2023'e özel bir seferlik giderlerin düşülmesi ile hesaplanmaktadır.



## Net Kar üzerinde TMS 29 Etkisi

Net Kar	248.186.322
Bir Seferlik Giderler	30.941.882
Düzeltilmiş Net Kar <sup>1</sup>	279.128.204
<b>Net Kar Marjı</b>	<b>14,4%</b>
<b>Düzeltilmiş Net Kar <sup>1</sup></b>	<b>16,1%</b>
TMS 29 Ertelenmiş Vergi Etkisi	-35.958.013
TMS 29 Stok&Sabit Kıymet&IFRS 16 Endeks Etkisi	73.515.192
TMS 29 Sermaye Endeks Etkisi	-50.476.441
TMS 29 Paylara İlişkin Primler Endeks Etkisi	-64.659.688
TMS 29 Net Kar	170.607.372
TMS 29 Düzeltilmiş Net Kar <sup>1</sup>	201.549.254
<b>TMS 29 Net Kar Marjı</b>	<b>7,8%</b>
<b>TMS 29 Düzeltilmiş Net Kar Marjı <sup>1</sup></b>	<b>9,3%</b>

1. Düzeltilmiş Net kar; halka arz, EYT ve depremden kaynaklı oluşan 2023'e özel bir seferlik giderlerin düşülmesi ile hesaplanmaktadır.



**KAPANIŞ**





# TEŞEKKÜRLER